

skorygowany**KOMISJA NADZORU FINANSOWEGO**

(zgodnie z § 86 ust. 1 pkt 3 Rozporządzenia Ministra Finansów z dnia 19 października 2005 r. - Dz. U. Nr 209, poz. 1744)
 (dla emitentów papierów wartościowych prowadzących działalność wytwórczą, budowlaną, handlową lub usługową)

Za rok obrotowy 2007 obejmujący okres od 2007-01-01 do 2007-12-31
 oraz za poprzedni rok obrotowy 2006 obejmujący okres od 2006-01-01 do 2006-12-31

data przekazania: 2008-06-12

SKYLINE INVESTMENT SPÓŁKA AKCYJNA	
(pełna nazwa emitenta)	
SKYLINE INVESTMENT S.A.	Usługi inne (uin)
(skrótowa nazwa emitenta)	(sektor wg klasyfikacji GPW w Warszawie)
02-797	Warszawa
(kod pocztowy)	(miejsowość)
al. Komisji Edukacji Narodowej	18 lok 3b
(ulica)	(numer)
22/859 17 80	22/859 17 90
(telefon)	(fax)
konsulting@skyline.com.pl	www.skyline.com.pl
(e-mail)	(www)
951-17-74-724	012865877
(NIP)	(REGON)

Meritum Audyt sp. z o.o. z siedzibą w Krakowie przy al. Słowackiego 64
 (podmiot uprawniony do badania)

Raport roczny zawiera:

- | | |
|---|--|
| <input checked="" type="checkbox"/> Opinię i raport podmiotu uprawnionego do badania sprawozdań finansowych z badania rocznego sprawozdania finansowego | |
| <input checked="" type="checkbox"/> Oświadczenie zarządu w sprawie rzetelności sporządzenia sprawozdania finansowego | |
| <input checked="" type="checkbox"/> Oświadczenie zarządu w sprawie podmiotu uprawnionego do badania sprawozdań finansowych | |
| <input checked="" type="checkbox"/> Pismo Prezesa Zarządu | |
| <input checked="" type="checkbox"/> Roczne sprawozdanie finansowe | |
| <input checked="" type="checkbox"/> Wprowadzenie | <input checked="" type="checkbox"/> Zestawienie zmian w kapitale własnym |
| <input checked="" type="checkbox"/> Bilans | <input checked="" type="checkbox"/> Rachunek przepływów pieniężnych |
| <input checked="" type="checkbox"/> Rachunek zysków i strat | <input checked="" type="checkbox"/> Dodatkowe informacje i objaśnienia |
| <input checked="" type="checkbox"/> Sprawozdanie zarządu (sprawozdanie z działalności emitenta) | |

WYBRANE DANE FINANSOWE	w tys. zł		w tys. EUR	
	2007	2006	2007	2006
I. Przychody netto ze sprzedaży produktów, towarów i materiałów	6 387	5 894	1 691	1 531
II. Zysk (strata) z działalności operacyjnej	2 298	-421	608	-109
III. Zysk (strata) brutto	40 321	10 388	10 676	2 699
IV. Zysk (strata) netto	32 450	8 411	8 592	2 185
V. Przepływy pieniężne netto z działalności operacyjnej	-14 010	-6 840	-3 709	-1 777
VI. Przepływy pieniężne netto z działalności inwestycyjnej	-369	9 729	-98	2 528
VII. Przepływy pieniężne netto z działalności finansowej	3 787	8 587	1 003	2 231
VIII. Przepływy pieniężne netto, razem	-10 592	11 476	-2 804	2 982
IX. Aktywa, razem	66 914	45 272	18 681	11 817
X. Zobowiązania i rezerwy na zobowiązania	16 251	28 559	4 537	7 454
XI. Zobowiązania długoterminowe	145	0	40	0
XII. Zobowiązania krótkoterminowe	7 665	27 017	2 140	7 051
XIII. Kapitał własny	50 663	16 713	14 144	4 362
XIV. Kapitał zakładowy	8 000	6 500	2 233	1 697
XV. Liczba akcji (w szt.)	8 000 000	6 500 000	8 000 000	6 500 000
XVI. Zysk (strata) na jedną akcję zwykłą (w zł/EUR)	4,06	1,29	1,07	0,34
XVII. Rozwodniony zysk (strata) na jedną akcję zwykłą (w zł/EUR)	4,18	2,45	1,11	0,64
XVIII. Wartość księgowa na jedną akcję (w zł/EUR)	6,33	2,57	1,77	0,67
XIX. Rozwodniona wartość księgowa na jedną akcję (w zł/EUR)	5,07	1,67	1,42	0,44
XX. Zadeklarowana lub wypłacona dywidenda na jedną akcję (w zł/EUR)	0,00	0,00	0,00	0,00

**OPINIA PODMIOTU UPRAWNIONEGO DO BADANIA SPRAWOZDAŃ FINANSOWYCH O BADANYM
 ROCZNYM SPRAWOZDANIU FINANSOWYM**

Plik	Opis
Opinia biegłego rewidenta.pdf	Opinia podmiotu uprawnionego do badania sprawozdań finansowych

RAPORT PODMIOTU UPRAWNIONEGO DO BADANIA SPRAWOZDAŃ FINANSOWYCH Z BADANIA ROCZNEGO SPRAWOZDANIA FINANSOWEGO

Plik	Opis
Raport o badanym sprawozdaniu finansowym 2007.pdf	Raport Podmiotu uprawnionego do badania sprawozdań finansowych

OŚWIADCZENIE ZARZĄDU W SPRAWIE RZETELNOŚCI SPORZĄDZENIA SPRAWOZDANIA FINANSOWEGO

Plik	Opis
Oswiadczenie Zarządu do spr fin.pdf	Oświadczenie zarządu w sprawie rzetelności sporządzenia sprawozdania finansowego

OŚWIADCZENIE ZARZĄDU W SPRAWIE PODMIOTU UPRAWNIONEGO DO BADANIA SPRAWOZDAŃ FINANSOWYCH

Plik	Opis
Oswiadczenie Zarządu_biegly.pdf	Oświadczenie zarządu w sprawie podmiotu uprawnionego do badania sprawozdań finansowych

PISMO PREZESA ZARZĄDU

Plik	Opis
List Prezesa Zarządu Skyline Inv.pdf	Pismo Prezesa Zarządu Skyline Investment S.A.

ROCZNE SPRAWOZDANIE FINANSOWE

WPROWADZENIE DO SPRAWOZDANIA FINANSOWEGO

Plik	Opis
Wprowadzenie do sprawozdania finansowego.pdf	Wprowadzenie do SA-R 2007

BILANS

	Noty	w tys. zł	
		2007	2006
AKTYWA			
I. Aktywa trwałe		1 784	511
1. Wartości niematerialne i prawne, w tym:	1	16	7
2. Rzeczowe aktywa trwałe	2	591	502
3. Inwestycje długoterminowe	4	1 112	

	Noty	w tys. zł	
		2007	2006
3.1. Długoterminowe aktywa finansowe		1 112	
a) w jednostkach powiązanych, w tym:		1 112	
4. Długoterminowe rozliczenia międzyokresowe	5	65	2
4.1. Aktywa z tytułu odroczonego podatku dochodowego		65	2
II. Aktywa obrotowe		65 130	44 761
1. Zapasy	6	0	11
2. Należności krótkoterminowe	7 8	506	7 496
2.1. Od jednostek powiązanych		7	
2.2. Od pozostałych jednostek		499	7 496
3. Inwestycje krótkoterminowe		64 349	37 198
3.1. Krótkoterminowe aktywa finansowe	9	64 349	37 198
a) w jednostkach powiązanych		1 567	
b) w pozostałych jednostkach		60 739	24 563
c) środki pieniężne i inne aktywa pieniężne		2 043	12 635
4. Krótkoterminowe rozliczenia międzyokresowe	10	275	56
A k t y w a r a z e m		66 914	45 272
PASYWA			
I. Kapitał własny		50 663	16 713
1. Kapitał zakładowy	12	8 000	6 500
2. Kapitał zapasowy	14	10 213	393
3. Zysk (strata) z lat ubiegłych			1 409
4. Zysk (strata) netto		32 450	8 411
II. Zobowiązania i rezerwy na zobowiązania		16 251	28 559
1. Rezerwy na zobowiązania	18	8 440	1 542
1.1. Rezerwa z tytułu odroczonego podatku dochodowego		7 522	1 542
1.2. Rezerwa na świadczenia emerytalne i podobne		7	
a) długoterminowa		6	
b) krótkoterminowa		1	
1.3. Pozostałe rezerwy		911	
a) krótkoterminowe		911	
2. Zobowiązania długoterminowe	19	145	
2.1. Wobec pozostałych jednostek		145	
3. Zobowiązania krótkoterminowe	20	7 665	27 017
3.1. Wobec jednostek powiązanych		141	
3.2. Wobec pozostałych jednostek		7 524	27 017
4. Rozliczenia międzyokresowe	21	1	
4.1. Inne rozliczenia międzyokresowe		1	
a) krótkoterminowe		1	
P a s y w a r a z e m		66 914	45 272
Wartość księgowa		50 653	16 713
Liczba akcji (split)		8 000 000	6 500 000
Wartość księgowa na jedną akcję (w zł)	22	6,33	2,57

POZYCJE POZABILANSOWE

	Nota	w tys. zł	
		2007	2006

W okresie objętym sprawozdaniem finansowym i porównywalnymi danymi finansowymi nie było zdarzeń pozabilansowych. Wszystkie wartości ujęte są w księgach rachunkowych Spółki.

RACHUNEK ZYSKÓW I STRAT

	Noty	w tys. zł	
		2007	2006
I. Przychody netto ze sprzedaży produktów, towarów i materiałów, w tym:		6 387	5 894
- od jednostek powiązanych		207	

	Noty	w tys. zł	
		2007	2006
1. Przychody netto ze sprzedaży produktów	24	5 856	2 357
2. Przychody netto ze sprzedaży towarów i materiałów	25	531	3 537
II. Koszty sprzedanych produktów, towarów i materiałów, w tym:		1 149	4 939
- jednostkom powiązanim		127	
1. Koszt wytworzenia sprzedanych produktów	26	695	1 942
2. Wartość sprzedanych towarów i materiałów		454	2 997
III. Zysk (strata) brutto ze sprzedaży		5 238	955
IV. Koszty sprzedaży	26	0	0
V. Koszty ogólnego zarządu	26	1 984	1 489
VI. Zysk (strata) ze sprzedaży		3 254	-534
VII. Pozostałe przychody operacyjne		47	210
1. Zysk ze zbycia niefinansowych aktywów trwałych		33	
2. Inne przychody operacyjne	27	14	210
VIII. Pozostałe koszty operacyjne		1 003	97
1. Strata ze zbycia niefinansowych aktywów trwałych		79	
2. Inne koszty operacyjne	28	924	97
IX. Zysk (strata) z działalności operacyjnej		2 298	-421
X. Przychody finansowe	29	38 667	10 965
1. Dywidendy i udziały w zyskach, w tym:		1	
- od jednostek powiązanych		0	
2. Odsetki, w tym:		127	25
- od jednostek powiązanych		42	
3. Zysk ze zbycia inwestycji	31	7 207	4 716
4. Aktualizacja wartości inwestycji		31 332	6 224
XI. Koszty finansowe	30	644	156
1. Odsetki w tym:		505	32
- dla jednostek powiązanych		0	
2. Inne		139	124
XII. Zysk (strata) z działalności gospodarczej		40 321	10 388
XIII. Zysk (strata) brutto		40 321	10 388
XIV. Podatek dochodowy	34	7 871	1 977
a) część bieżąca		1 954	764
b) część odroczone		5 917	1 213
XV. Zysk (strata) netto		32 450	8 411
Zysk (strata) netto (zanualizowany)		32 450	8 411
Średnia ważona liczba akcji zwykłych (w szt.)		7 757 534	3 429 050
Zysk (strata) na jedną akcję zwykłą (w zł)	38	4,18	2,45
Średnia ważona rozwodniona liczba akcji zwykłych (w szt.)		7 757 534	3 429 050
Rozwodniony zysk (strata) na jedną akcję zwykłą (w zł)	38	4,18	2,45

ZESTAWIENIE ZMIAN W KAPITALE WŁASNYM

	w tys. zł	
	2007	2006
I. Kapitał własny na początek okresu (BO)	16 713	2 797
1. Kapitał zakładowy na początek okresu	6 500	2 405
1.1. Zmiany kapitału zakładowego	1 500	4 095
a) zwiększenia (z tytułu)	1 500	4 095
- emisji akcji (wydania udziałów)	1 500	4 095
1.2. Kapitał zakładowy na koniec okresu	8 000	6 500
2. Kapitał zapasowy na początek okresu	392	206
2.1. Zmiany kapitału zapasowego	9 820	186
- z podziału zysku (ustawowo)		186
- z podziału zysku (ponad wymaganą ustawowo minimalną wartość)	8 411	
-- z tytułu błęd podstawowego	1 409	
2.2. Kapitał zapasowy na koniec okresu	10 213	392
3. Zysk (strata) z lat ubiegłych na początek okresu	9 820	1 595
3.1. Zysk z lat ubiegłych na początek okresu	9 820	1 595
a) korekty błędów podstawowych	0	1 409
3.2. Zysk z lat ubiegłych na początek okresu	9 820	1 595

	w tys. zł	
	2007	2006
a) zmniejszenia (z tytułu)	9 820	186
-z podziału zysku	8 411	186
-z tytułu błędu podstawowego	1 409	
3.3. Zysk z lat ubiegłych na koniec okresu	0	1 409
4. Wynik netto	32 450	8 411
a) zysk netto	32 450	8 411
II. Kapitał własny na koniec okresu (BZ)	50 663	16 713

RACHUNEK PRZEPIŹYWÓW PIENIĘŻNYCH

	w tys. zł	
	2007	2006
A. Przepływy środków pieniężnych z działalności operacyjnej		
I. Zysk (strata) netto	32 450	8 411
II. Korekty razem	-46 460	-15 251
1. Amortyzacja	118	118
2. Odsetki i udziały w zyskach (dywidendy)	195	
3. (Zysk) strata z działalności inwestycyjnej	-7 207	-4 716
4. Zmiana stanu rezerw	6 898	1 542
5. Zmiana stanu zapasów	11	89
6. Zmiana stanu należności	6 990	-3 561
7. Zmiana stanu zobowiązań krótkoterminowych, z wyjątkiem pożyczek i kredytów	-21 853	-2 536
8. Zmiana stanu rozliczeń międzyokresowych	-280	22
9. Inne korekty	-31 332	-6 209
III. Przepływy pieniężne netto z działalności operacyjnej (I+/-II) - metoda pośrednia	-14 010	-6 840
B. Przepływy środków pieniężnych z działalności inwestycyjnej		
I. Wpływy	13 248	30 907
1. Zbycie wartości niematerialnych i prawnych oraz rzeczowych aktywów trwałych	32	
2. Z aktywów finansowych, w tym:	13 216	30 907
a) w pozostałych jednostkach	13 216	30 907
-zbycie aktywów finansowych	13 200	30 907
-dywidendy i udziały w zyskach	1	
-odsetki	15	
II. Wydatki	13 617	21 178
1. Nabycie wartości niematerialnych i prawnych oraz rzeczowych aktywów trwałych	267	176
2. Na aktywa finansowe, w tym:	13 350	20 878
a) w jednostkach powiązanych	1 112	
b) w pozostałych jednostkach	12 238	
-nabycie aktywów finansowych	7 372	20 878
-udzielone pożyczki długoterminowe	4 866	
3. Inne wydatki inwestycyjne		124
III. Przepływy pieniężne netto z działalności inwestycyjnej (I-II)	-369	9 729
C. Przepływy środków pieniężnych z działalności finansowej		
I. Wpływy	4 148	8 619
1. Wpływy netto z emisji akcji (wydania udziałów) i innych instrumentów kapitałowych oraz dopłat do kapitału	1 500	4 095
2. Kredyty i pożyczki	2 648	4 499
3. Inne wpływy finansowe		25
II. Wydatki	361	32
1. Płatności zobowiązań z tytułu umów leasingu finansowego	149	
2. Odsetki	212	32
III. Przepływy pieniężne netto z działalności finansowej (I-II)	3 787	8 587
D. Przepływy pieniężne netto, razem (A.III+/-B.III+/-C.III)	-10 592	11 476
E. Bilansowa zmiana stanu środków pieniężnych, w tym:	-10 592	11 476
F. Środki pieniężne na początek okresu	12 635	1 159
G. Środki pieniężne na koniec okresu (F+/- D), w tym:	2 043	12 635

DODATKOWE INFORMACJE I OBJAŚNIENIA
A. NOTY OBJAŚNIAJĄCE
NOTY OBJAŚNIAJĄCE DO BILANSU
Nota 1 a

WARTOŚCI NIEMATERIALNE I PRAWNE	w tys. zł	
	2007	2006
a) inne wartości niematerialne i prawne	16	7
Wartości niematerialne i prawne, razem	16	7

ZMIANY WARTOŚCI NIEMATERIALNYCH I PRAWNYCH (WG GRUP RODZAJOWYCH)							
w tys. zł							
	a	b	c		d	e	Wartości niematerialne i prawne, razem
	koszty zakończonych prac rozwojowych	wartość firmy	koncesje, patenty, licencje i podobne wartości, w tym:	oprogramowanie komputerowe	inne wartości niematerialne i prawne	zaliczki na wartości niematerialne i prawne	
a) wartość brutto wartości niematerialnych i prawnych na początek okresu					48		48
b) zwiększenia (z tytułu)					18		18
--z tytułu zakupu					18		18
c) wartość brutto wartości niematerialnych i prawnych na koniec okresu					66		66
d) skumulowana amortyzacja (umorzenie) na początek okresu					41		41
e) amortyzacja za okres (z tytułu)					9		9
--bieżąca amortyzacja					9		9
f) skumulowana amortyzacja (umorzenie) na koniec okresu					50		50
g) wartość netto wartości niematerialnych i prawnych na koniec okresu					16		16

Nota 1 c

WARTOŚCI NIEMATERIALNE I PRAWNE (STRUKTURA WŁASNOŚCIOWA)	w tys. zł	
	2007	2006
a) własne	16	7
Wartości niematerialne i prawne, razem	16	7

Nota 2 a

RZECZOWE AKTYWA TRWAŁE	w tys. zł	
	2007	2006
a) środki trwałe, w tym:	373	502
- urządzenia techniczne i maszyny	32	4
- środki transportu	339	484
- inne środki trwałe	2	14
b) środki trwałe w budowie	218	
Rzeczowe aktywa trwałe, razem	591	502

ZMIANY ŚRODKÓW TRWAŁYCH (WG GRUP RODZAJOWYCH)						
w tys. zł						
	- grunty (w tym prawo użytkowania wieczystego gruntu)	- budynki, lokale i obiekty inżynierii lądowej i wodnej	- urządzenia techniczne i maszyny	- środki transportu	- inne środki trwałe	Środki trwałe, razem
a) wartość brutto środków trwałych na początek okresu			213	647	227	1 087
b) zwiększenia (z tytułu)			57	413	45	515
--zakupy				413	31	444
--przemieszczenia			57		14	71
c) zmniejszenia (z tytułu)			213	647	254	1 114
--likwidacja			200		197	397
--przemieszczenia			13	647	57	717
d) wartość brutto środków trwałych na koniec okresu			57	413	18	488
e) skumulowana amortyzacja (umorzenie) na początek okresu			209	163	213	585
f) zwiększenia			27	2	25	54
g) amortyzacja za okres (z tytułu)			1	2	14	17
--przemieszczenia			26		11	37
--zmniejszenia			211	91	222	524
--likwidacja			200		197	397
--przemieszczenie			11	91	25	127
h) skumulowana amortyzacja (umorzenie) na koniec okresu			25	74	16	115
i) wartość netto środków trwałych na koniec okresu			32	339	2	373

W skład Rzeczowych aktywów trwałych wchodzi również Środki trwałe w budowie o wartości 218 tys. zł.

Nota 2 c

ŚRODKI TRWAŁE BILANSOWE (STRUKTURA WŁASNOŚCIOWA)	w tys. zł	
	2007	2006
a) własne	252	18
b) używane na podstawie umowy najmu, dzierżawy lub innej umowy, w tym umowy leasingu, w tym:	339	484
Środki trwałe bilansowe, razem	591	502

Nota 2 d

ŚRODKI TRWAŁE WYKAZYWANE POZABILANSOWO	w tys. zł	
	2007	2006

W okresie objętym sprawozdaniem finansowym i porównywalnymi danymi finansowymi nie występowały inne niż bilansowe środki trwałe.

Nota 3 a

NALEŻNOŚCI DŁUGOTERMINOWE	w tys. zł	
	2007	2006

W okresie objętym sprawozdaniem finansowym oraz porównywalnymi danymi finansowymi nie wystąpiły należności długoterminowe

Nota 4 a

ZMIANA STANU NIERUCHOMOŚCI (WG GRUP RODZAJOWYCH)	w tys. zł	
	2007	2006

W okresie objętym sprawozdaniem finansowym oraz porównywalnymi danymi finansowymi nie wystąpiły nieruchomości, wartości niematerialne i prawne traktowane jako inwestycje długoterminowe.

Nota 4 b

DŁUGOTERMINOWE AKTYWA FINANSOWE	w tys. zł	
	2007	2006
a) w jednostkach zależnych	1 112	0
- udziały lub akcje	1 112	
Długoterminowe aktywa finansowe, razem	1 112	0

Nota 4 c

ZMIANA STANU DŁUGOTERMINOWYCH AKTYWÓW FINANSOWYCH (WG GRUP RODZAJOWYCH)	w tys. zł	
	2007	2006
a) stan na początek okresu	0	0
b) zwiększenia (z tytułu)	1 112	
- zakup akcji	1 008	
- zakup udziałów	104	
c) stan na koniec okresu	1 112	
-	1 112	0

Nota 4 d

UDZIAŁY LUB AKCJE W JEDNOSTKACH PODPORZĄDKOWANYCH												
w tys. zł												
Lp.	a	b	c	d	e	f	g	h	i	j	k	l
nazwa (firma) jednostki, ze wskazaniem formy prawnej	siedziba	przedmiot przedsiębiorstwa	charakter powiązania (jednostka zależna, jednostka współzależna, jednostka stowarzyszona, z wyszczególnieniem powiązań bezpośrednich i pośrednich)	zastosowana metoda konsolidacji / wycena metodą praw własności, bądź wskazanie, że jednostka nie podlega konsolidacji / wycenie metodą praw własności	data objęcia kontroli / współkontroli / uzyskania znaczącego wpływu	wartość udziałów / akcji według ceny nabycia	korekty aktualizujące wartość (razem)	wartość bilansowa udziałów / akcji	procent posiadanego kapitału zakładowego	udział w ogólnej liczbie głosów na walnym zgromadzeniu	wskazanie, innej niż określona podlit j) lub k), podstawy kontroli / współkontroli / znaczącego wpływu	
1.	SKYLINE TELEINFO SA	ul.Relaksowa 45, W-wa 02-797	działalność teleinformatyczna	Jednostka zależna	Metoda pełna	01.04.2007	1 008		1 008	100,00	100,00	
2.	SKYLINE Bio SP. O.O.	Zul.Relaksowa 45, W-wa 02-797	inwestycje w odnawialne źródła energii	Jednostka zależna	Metoda pełna	01.07.2007	52		52	100,00	100,00	
3.	SKYLINE Development SP. Z O.O.	ul.Relaksowa 45, W-wa 02-797	Kupno i sprzedaż nieruchomości	Jednostka zależna	Metoda pełna	01.07.2007	52		52	100,00	100,00	

Nota 4 e

UDZIAŁY LUB AKCJE W JEDNOSTKACH PODPORZĄDKOWANYCH															
w tys. zł															
Lp.	a	m				n			o		p	r	s	t	
nazwa jednostki	kapitał własny jednostki, w tym:	kapitał zakładowy		- kapitał zapasowy	pozostały kapitał własny, w tym:	zobowiązania i rezerwy na zobowiązania jednostki, w tym:	zobowiązania długoterminowe	zobowiązania krótkoterminowe	należności jednostki, w tym:	- należności długoterminowe	- należności krótkoterminowe	aktywa jednostki, razem	przychody ze sprzedaży	nieopłaconą przez emitenta wartość udziałów / akcji w jednostce	otrzymane lub należne dywidendy od jednostki za ostatni rok obrotowy
	- kapitał zakładowy	- należne wpłaty na kapitał zakładowy (wielkość ujemna)			zysk (strata) z lat ubiegłych	zysk (strata) netto									
1.	SKYLINE TELEINFO SA	1 102	1 000		102	102	802	170	616	821		821	1 905	3 397	
2.	SKYLINE BIO sp. z o.o.	47	50		-3	-3	11		11	1		1	58	0	
3.	SKYLINE DEVELOPMENT SP. ZO.O.	47	50		-3	-3	10 173		10 173	1 574		1 574	10 220	0	

Komisja Nadzoru Finansowego

Handwritten signature or initials in black ink, consisting of several strokes.

Nota 4 f

PAPIERY WARTOŚCIOWE, UDZIAŁY I INNE DŁUGOTERMINOWE AKTYWA FINANSOWE (STRUKTURA WALUTOWA)	jednostka	waluta	w tys. zł	
			2007	2006
a) w walucie polskiej			1 112	0
b1. w walucie				
Papiery wartościowe, udziały i inne długoterminowe aktywa finansowe, razem			1 112	0

Nota 4 g

PAPIERY WARTOŚCIOWE, UDZIAŁY I INNE DŁUGOTERMINOWE AKTYWA FINANSOWE (WG ZBYWALNOŚCI)	w tys. zł	
	2007	2006
c1).....		
c2).....		
c1).....		
c2).....		
A. Z nieograniczoną zbywalnością, nienotowane na rynku regulowanym (wartość bilansowa)	1 112	
a. akcje (wartość bilansowa):	1 112	
c1).....		
c2).....		
c1).....		
c2).....		
Wartość według cen nabycia, razem	1 112	
Wartość bilansowa, razem	1 112	

Nota 5 a

ZMIANA STANU AKTYWÓW Z TYTUŁU ODROZCZONEGO PODATKU DOCHODOWEGO	w tys. zł	
	2007	2006
1. Stan aktywów z tytułu odroczonego podatku dochodowego na początek okresu, w tym:	2	3
a) odniesionych na wynik finansowy	2	3
-z tytułu różnic przejściowych	2	3
b) odniesionych na kapitał własny	0	0
2. Zwiększenia	65	2
a) odniesione na wynik finansowy okresu w związku z ujemnymi różnicami przejściowymi (z tytułu)	65	2
-naliczone odsetki	56	
-odprawy	1	
-niewypłacone składki ZUS	3	
--badanie bilansu	5	
b) odniesione na wynik finansowy okresu w związku ze stratą podatkową (z tytułu)	0	0
3. Zmniejszenia	2	3
--z tytułu zapłaconych składek ZUS	2	3
4. Stan aktywów z tytułu odroczonego podatku dochodowego na koniec okresu, razem, w tym:	65	2
a) odniesionych na wynik finansowy	65	2
-naliczone odsetki	56	
-odprawy	1	
-niewypłacone składki ZUS	3	
--badanie bilansu	5	

Nota 6 a

ZAPASY	w tys. zł	
	2007	2006
a) materiały	0	11
Zapasy, razem	0	11

Nota 7 a

NALEŻNOŚCI KRÓTKOTERMINOWE	w tys. zł	
	2007	2006
a) od jednostek powiązanych	7	
- z tytułu dostaw i usług, o okresie spłaty:	7	
- do 12 miesięcy	7	
b) należności od pozostałych jednostek	499	7 496
- z tytułu dostaw i usług, o okresie spłaty:	231	1 059
- do 12 miesięcy	231	1 059
- z tytułu podatków, dotacji, ceł, ubezpieczeń społecznych i zdrowotnych oraz innych świadczeń	268	2
- inne		6 435
Należności krótkoterminowe netto, razem	506	7 496
Należności krótkoterminowe brutto, razem	506	7 496

Nota 7 b

NALEŻNOŚCI KRÓTKOTERMINOWE OD JEDNOSTEK POWIĄZANYCH	w tys. zł	
	2007	2006
a) z tytułu dostaw i usług, w tym:	7	0
- od jednostek zależnych	7	
Należności krótkoterminowe od jednostek powiązanych brutto, razem	7	0

Nota 7 c

NALEŻNOŚCI KRÓTKOTERMINOWE BRUTTO (STRUKTURA WALUTOWA)	jednostka	waluta	w tys. zł	
			2007	2006
a) w walucie polskiej			506	7 496
b) w walucie				
-				
Należności krótkoterminowe, razem			506	7 496

Nota 7 d

NALEŻNOŚCI Z TYTUŁU DOSTAW I USŁUG (BRUTTO) - O POZOSTAŁYM OD DNIA BILANSOWEGO OKRESIE SPŁATY:	w tys. zł	
	2007	2006
a) do 1 miesiąca	238	821
b) powyżej 1 miesiąca do 3 miesięcy		115
c) powyżej 3 miesięcy do 6 miesięcy		123
Należności z tytułu dostaw i usług, razem (brutto)	238	1 059
Należności z tytułu dostaw i usług, razem (netto)	238	1 059

Nota 8 a

W okresie objętym sprawozdaniem finansowym nie występowały należności sporne i przeterminowane

Plik	Opis

Nota 9 a

KRÓTKOTERMINOWE AKTYWA FINANSOWE	w tys. zł	
	2007	2006
a) w jednostkach zależnych	1 567	
- udzielone pożyczki	1 567	
b) w pozostałych jednostkach	60 739	24 563
- udziały lub akcje	57 329	24 563
- udzielone pożyczki	3 410	

KRÓTKOTERMINOWE AKTYWA FINANSOWE	w tys. zł	
	2007	2006
c) środki pieniężne i inne aktywa pieniężne	2 043	12 635
- środki pieniężne w kasie i na rachunkach	2 043	12 635
Krótkoterminowe aktywa finansowe, razem	64 349	37 198

Nota 9 b

PAPIERY WARTOŚCIOWE, UDZIAŁY I INNE KRÓTKOTERMINOWE AKTYWA FINANSOWE (STRUKTURA WALUTOWA)	jednostka	waluta	w tys. zł	
			2007	2006
a) w walucie polskiej			57 329	24 563
b1. w walucie				
Papiery wartościowe, udziały i inne krótkoterminowe aktywa finansowe, razem			57 329	24 563

Nota 9 c

PAPIERY WARTOŚCIOWE, UDZIAŁY I INNE KRÓTKOTERMINOWE AKTYWA FINANSOWE (WG ZBYWALNOŚCI)	w tys. zł	
	2007	2006
A. Z nieograniczoną zbywalnością, notowane na giełdach (wartość bilansowa)	52 635	9 996
a. akcje (wartość bilansowa):	52 653	9 996
- wartość rynkowa	52 653	9 996
c1).....		
c2).....		
c1).....		
c2).....		
B. Z nieograniczoną zbywalnością, nienotowane na rynku regulowanym (wartość bilansowa)	4 694	14 567
a. akcje (wartość bilansowa):	4 694	14 567
- wartość według cen nabycia	4 694	14 567
c1).....		
c2).....		
c1).....		
c2).....		
Wartość według cen nabycia, razem	18 033	16 599
Wartość na początek okresu, razem	16 509	1 301
Korekty aktualizujące wartość (za okres), razem	39 296	7 964
Wartość bilansowa, razem	57 329	24 563

Nota 9 d

UDZIELONE POŻYCZKI KRÓTKOTERMINOWE (STRUKTURA WALUTOWA)	jednostka	waluta	w tys. zł	
			2007	2006
a) w walucie polskiej			4 977	0
b1. w walucie				
pozostałe waluty w tys. zł				
Udzielone pożyczki krótkoterminowe, razem			4 977	0

Nota 9 e

ŚRODKI PIENIĘŻNE I INNE AKTYWA PIENIĘŻNE (STRUKTURA WALUTOWA)	jednostka	waluta	w tys. zł	
			2007	2006
a) w walucie polskiej			2 043	12 635
b1. w walucie				
Środki pieniężne i inne aktywa pieniężne, razem			2 043	12 635

Nota 10 a

KRÓTKOTERMINOWE ROZLICZENIA MIĘDZYOKRESOWE	w tys. zł	
	2007	2006
a) czynne rozliczenia międzyokresowe kosztów, w tym:	275	56
- ubezpieczenia majątkowe i osobowe	23	42
- abonamenty i prenumeraty	8	11
- prowizje od kredytów	27	
- wydatki związane z publiczną emisją akcji	194	
- pozostałe	23	3
Krótkoterminowe rozliczenia międzyokresowe, razem	275	56

Nota 11 a

W okresie objętym sprawozdaniem finansowym oraz porównywalnymi danymi finansowymi Spółka nie dokonywała odpisów aktualizujących z tytułu utraty wartości aktywów.

Plik	Opis

Nota 12 a

KAPITAŁ ZAKŁADOWY (STRUKTURA)								
w tys. zł								
Seria / emisja	Rodzaj akcji	Rodzaj uprzywilejowania akcji	Rodzaj ograniczenia praw do akcji	Liczba akcji	Wartość serii/emisji wg wartości nominalnej	Sposób pokrycia kapitału	Data rejestracji	Prawo do dywidendy (od daty)
A	NA OKAZIČIELA	Nie uprzywilejowane		100 000	100 000	gotówka	1997 r	1998 r
B	NA OKAZIČIELA	Nie uprzywilejowane		2 295 400	2 295 400	aport	1998 r	1999 r
C	NA OKAZIČIELA	Nie uprzywilejowane		10 000	10 000	gotówka	1998 r	2001 r
D	NA OKAZIČIELA	Nie uprzywilejowane		4 094 600	4 094 600	gotówka	2006 r	2007 r
E	NA OKAZIČIELA	Nie uprzywilejowane		1 500 000	1 500 000	gotówka	2007 r	2007 r
Liczba akcji, razem				8 000 000				
Kapitał zakładowy, razem					8 000 000			
Wartość nominalna jednej akcji (w zł)		1,00						

Nota 13 a

AKCJE (UDZIAŁY) WŁASNE				
w tys. zł				
Liczba	Wartość wg ceny nabycia	Wartość bilansowa	Cel nabycia	Przeznaczenie

W okresie objętym sprawozdaniem finansowym oraz porównywalnymi danymi finansowymi Spółka nie nabywała akcji własnych.

Nota 14 a

KAPITAŁ ZAPASOWY	w tys. zł	
	2007	2006
a) utworzony ustawowo	10 213	393
Kapitał zapasowy, razem	10 213	393

Nota 15 a

KAPITAŁ Z AKTUALIZACJI WYCENY	w tys. zł	
	2007	2006

Na koniec okresu objętego sprawozdaniem finansowym oraz porównywalnymi danymi finansowymi Spółka nie posiadała kapitału z aktualizacji wyceny.

Nota 16 a

POZOSTAŁE KAPITAŁY REZERWOWE (WEDŁUG CELU PRZEZNACZENIA)	w tys. zł	
	2007	2006

Na koniec okresu objętego sprawozdaniem finansowym oraz porównywalnymi danymi finansowymi Spółka nie posiadała pozostałych kapitałów rezerwowych.

Nota 17 a

ODPISY Z ZYSKU NETTO W CIĄGU ROKU OBROTOWEGO (Z TYTUŁU)	w tys. zł	
	2007	2006

W okresie objętym sprawozdaniem finansowym oraz porównywalnymi danymi finansowymi Spółka nie dokonywała odpisów z zysku netto w ciągu roku.

Nota 18 a

ZMIANA STANU REZERWY Z TYTUŁU ODROZCZONEGO PODATKU DOCHODOWEGO	w tys. zł	
	2007	2006
1. Stan rezerwy z tytułu odroczonego podatku dochodowego na początek okresu, w tym:	1 542	329
a) odniesionej na wynik finansowy	1 542	
b) odniesionej na kapitał własny		329
2. Zwiększenia	5 980	1 213
a) odniesione na wynik finansowy okresu z tytułu dodatnich różnic przejściowych (z tytułu)	5 980	1 213
--wyceny bilansowej krótkoterminowych papierów wartościowych	5 953	
--odsetki od należności	21	
--z tytułu różnicy między amortyzacją a ratami leasingu	6	
3. Stan rezerwy z tytułu odroczonego podatku dochodowego na koniec okresu, razem	7 522	1 542
a) odniesionej na wynik finansowy	7 522	1 213
b) odniesionej na kapitał własny		329

Nota 18 b

ZMIANA STANU DŁUGOTERMINOWEJ REZERWY NA ŚWIADCZENIA EMERYTALNE I PODOBNE (WG TYTUŁÓW)	w tys. zł	
	2007	2006
a) stan na początek okresu	0	0
b) zwiększenia (z tytułu)	6	
--utworzenie rezerwy	6	
c) wykorzystanie (z tytułu)	0	
d) rozwiązanie (z tytułu)	0	
e) stan na koniec okresu	6	0

Nota 18 c

ZMIANA STANU KRÓTKOTERMINOWEJ REZERWY NA ŚWIADCZENIA EMERYTALNE I PODOBNE (WG TYTUŁÓW)	w tys. zł	
	2007	2006
a) stan na początek okresu	0	0
b) zwiększenia (z tytułu)	1	

Komisja Nadzoru Finansowego

ZMIANA STANU KRÓTKOTERMINOWEJ REZERWY NA ŚWIADCZENIA EMERYTALNE I PODOBNE (WG TYTUŁÓW)	w tys. zł	
	2007	2006
- utworzenie rezerwy na świadczenia emerytalne	1	
c) stan na koniec okresu	1	

Nota 18 d

ZMIANA STANU POZOSTAŁYCH REZERW KRÓTKOTERMINOWYCH (WG TYTUŁÓW)	w tys. zł	
	2007	2006
a) stan na początek okresu	0	0
b) zwiększenia (z tytułu)	911	
- rezerwa na koszty badania bilansu	25	
- rezerwa na spome zobowiązania UKS	886	
c) wykorzystanie (z tytułu)	0	
d) stan na koniec okresu	911	

Nota 19 a

ZOBOWIĄZANIA DŁUGOTERMINOWE	w tys. zł	
	2007	2006
a) wobec pozostałych jednostek	145	0
- umowy leasingu finansowego	145	0
Zobowiązania długoterminowe, razem	145	0

Nota 19 b

ZOBOWIĄZANIA DŁUGOTERMINOWE, O POZOSTAŁYM OD DNIA BILANSOWEGO OKRESIE SPŁATY	w tys. zł	
	2007	2006
a) powyżej 1 roku do 3 lat	145	0
Zobowiązania długoterminowe, razem	145	0

Nota 19 c

ZOBOWIĄZANIA DŁUGOTERMINOWE (STRUKTURA WALUTOWA)	jednostka	waluta	w tys. zł	
			2007	2006
a) w walucie polskiej			145	0
Zobowiązania długoterminowe, razem			145	0

Nota 20 a

ZOBOWIĄZANIA KRÓTKOTERMINOWE	w tys. zł	
	2007	2006
a) wobec jednostek zależnych	141	
- z tytułu dostaw i usług, o okresie wymagalności:	141	
- do 12 miesięcy	141	
b) wobec pozostałych jednostek	7 524	27 017
- kredyty i pożyczki, w tym:	7 147	4 499
- inne zobowiązania finansowe, w tym:		20 500
- z tytułu dostaw i usług, o okresie wymagalności:	168	485
- do 12 miesięcy	168	485
- z tytułu podatków, ceł, ubezpieczeń i innych świadczeń	63	1 146
- inne (wg tytułów)	146	387
-- z pracownikami z tytułu zaliczek		1
-- zobowiązania leasingowe	145	384
-- pozostałe zobowiązania	1	2
Zobowiązania krótkoterminowe, razem	7 665	27 017

Nota 20 b

ZOBOWIĄZANIA KRÓTKOTERMINOWE (STRUKTURA WALUTOWA)	jednostka	waluta	w tys. zł	
			2007	2006
a) w walucie polskiej			7 665	27 017
b1. w walucie				
Zobowiązania krótkoterminowe, razem			7 665	27 017



ZOBOWIĄZANIA KRÓTKOTERMINOWE Z TITULU KREDYTÓW I POŻYCZEK													
w tys. zł													
Nazwa (firma) jednostki	Siedziba	Kwota kredytu/ pożyczki wg umowy				Kwota kredytu/ pożyczki pozostała do spłaty				Warunki oprocentowania	Termin spłaty	Zabezpieczenia	Inne
		w tys. zł	w walucie	jednoska	waluta	w tys. zł	w walucie	jednoska	waluta				
Bank Millennium SA	Warszawa Al Jerozolimskie 123a	6 800		w tys.	zł	1 845		w tys.	zł	Wibor 1W+marża 1,40 p.p.	16.10.2008	Ustanowienie nieodwołalnej blokadą 927 145 na akcji NTT SYSTEM SA i 400 000 na akcji IDM SA. Utrzymanie wartości walorów objętych zabezpieczeniem w formie blokad środków na rachunku inwestycyjnym na poziomie nie niższym niż łącznym wskaźnika 150% i kwoty wykorzystanego kredytu.	
Deutsche Bank PBC SA	Warszawa, Al. Armii Ludowej 26	12 000		w tys.	zł	5 302		w tys.	zł	WBOR 3 W + marża 1,20%	28.02.2008	Ustanowienie nieodwołalnej blokadą na rzecz Banku na aktywach zgromadzonych na rachunku inwestycyjnym (papiery wartościowe i środki pieniężne w DM IDM S.A.) oraz środki pieniężne zgromadzone na rachunku kredytowym łącznie do wysokości kwoty zabezpieczenie stanowiącej co najmniej 150% kwoty wykorzystanego kredytu.	

Handwritten signature or initials in black ink, appearing to be 'K. B.' or similar.

Nota 21 a

INNE ROZLICZENIA MIĘDZYKRESOWE	w tys. zł	
	2007	2006
a) bieme rozliczenia międzykresowe kosztów	1	0
- krótkoterminowe (wg tytułów)	1	0
- koszty dotyczące 2007 z dokumentów wystawionych w 2008	1	0
Inne rozliczenia międzykresowe, razem	1	0

Nota 22 a

Plik	Opis
Nota 22.pdf	Wartość księgowa na jedną akcję

NOTY OBJAŚNIAJĄCE DO POZYCJI POZABILANSOWYCH

Nota 23 a

NALEŻNOŚCI WARUNKOWE OD JEDNOSTEK POWIĄZANYCH (Z TYTUŁU)	w tys. zł	
	2007	2006

W okresie objętym sprawozdaniem finansowym i porównywalnymi danymi finansowymi Spółka nie posiadała należności warunkowych ani zobowiązań warunkowych.

NOTY OBJAŚNIAJĄCE DO RACHUNIKU ZYSKÓW I STRAT

Nota 24 a

PRZYCHODY NETTO ZE SPRZEDAŻY PRODUKTÓW (STRUKTURA RZECZOWA-RODZAJE DZIAŁALNOŚCI)	w tys. zł	
	2007	2006
- Sprzedaż produktów	5 856	2 357
- w tym: od jednostek powiązanych	79	0
Przychody netto ze sprzedaży produktów, razem	5 856	2 357
- w tym: od jednostek powiązanych	79	

Nota 24 b

PRZYCHODY NETTO ZE SPRZEDAŻY PRODUKTÓW (STRUKTURA TERYTORIALNA)	w tys. zł	
	2007	2006
a) kraj	5 856	2 357
b) Sprzedaż usług i produktów	5 856	
- w tym: od jednostek powiązanych	79	
Przychody netto ze sprzedaży produktów, razem	5 856	2 357
- w tym: od jednostek powiązanych	79	

Nota 25 a

PRZYCHODY NETTO ZE SPRZEDAŻY TOWARÓW I MATERIAŁÓW (STRUKTURA RZECZOWA - RODZAJE DZIAŁALNOŚCI)	w tys. zł	
	2007	2006
--ze sprzedaży towarów i materiałów	531	3 537
- w tym: od jednostek powiązanych	128	
Przychody netto ze sprzedaży towarów i materiałów, razem	531	3 537
- w tym: od jednostek powiązanych	128	

Nota 25 b

PRZYCHODY NETTO ZE SPRZEDAŻY TOWARÓW I MATERIAŁÓW (STRUKTURA TERYTORIALNA)	w tys. zł	
	2007	2006
a) kraj	531	3 537
- w tym: od jednostek powiązanych	128	
Przychody netto ze sprzedaży towarów i materiałów, razem	531	3 537

Komisja Nadzoru Finansowego

PRZYCHODY NETTO ZE SPRZEDAŻY TOWARÓW I MATERIAŁÓW (STRUKTURA TERYTORIALNA)	w tys. zł	
	2007	2006
- w tym: od jednostek powiązanych		128

Nota 26 a

KOSZTY WEDŁUG RODZAJU	w tys. zł	
	2007	2006
a) amortyzacja	118	118
b) zużycie materiałów i energii	172	204
c) usługi obce	910	1 612
d) podatki i opłaty	37	66
e) wynagrodzenia	1 110	934
f) ubezpieczenia społeczne i inne świadczenia	165	225
g) pozostałe koszty rodzajowe (z tytułu)	167	272
--delegacje	7	37
--ubezpieczenia	21	22
--koszty niepodatkowe, m.in. reprezentacja	139	26
--inne koszty		187
Koszty według rodzaju, razem	2 679	3 431
Koszty ogólnego zarządu (wielkość ujemna)	1 984	1 489
Koszt wytworzenia sprzedanych produktów	695	1 942

Nota 27 a

INNE PRZYCHODY OPERACYJNE	w tys. zł	
	2007	2006
a) pozostałe, w tym:	14	210
--pozostała sprzedaż	14	56
--otrzymane odszkodowania		154
Inne przychody operacyjne, razem	14	210

Nota 28 a

INNE KOSZTY OPERACYJNE	w tys. zł	
	2007	2006
a) utworzone rezerwy (z tytułu)	918	
--emerytalna	7	
-- z tyt. zobowiązań spomych z UKS	886	
-- badanie bilansu	25	
b) pozostałe, w tym:	6	97
-- pozostałe	6	22
--przecena zapasów		75
Inne koszty operacyjne, razem	924	97

Nota 29 a

PRZYCHODY FINANSOWE Z TYTUŁU DYWIDEND I UDZIAŁÓW W ZYSKACH	w tys. zł	
	2007	2006
a) od pozostałych jednostek	1	
Przychody finansowe z tytułu dywidend i udziałów w zyskach, razem	1	0

Nota 29 b

PRZYCHODY FINANSOWE Z TYTUŁU ODSETEK	w tys. zł	
	2007	2006
a) z tytułu udzielonych pożyczek	112	
- od jednostek powiązanych, w tym:	42	
- od jednostek zależnych	42	
- od pozostałych jednostek	70	
b) pozostałe odsetki	15	25

PRZYCHODY FINANSOWE Z TYTUŁU ODSETEK	w tys. zł	
	2007	2006
- od pozostałych jednostek	15	25
Przychody finansowe z tytułu odsetek, razem	127	25

Nota 29 c

INNE PRZYCHODY FINANSOWE	w tys. zł	
	2007	2006
a) z tytułu zbycia inwestycji	7 207	4 716
- krótkoterminowych papierów wartościowych	7 207	4 716
b) pozostałe, w tym:	31 332	6 224
-- z tytułu aktualizacji wyceny wartości inwestycji	31 332	6 224
Inne przychody finansowe, razem	38 539	10 940

Nota 30 a

KOSZTY FINANSOWE Z TYTUŁU ODSETEK	w tys. zł	
	2007	2006
a) od kredytów i pożyczek	505	32
- dla innych jednostek	505	32
Koszty finansowe z tytułu odsetek, razem	505	32

Nota 30 b

INNE KOSZTY FINANSOWE	w tys. zł	
	2007	2006
a) pozostałe, w tym:	139	124
-- opłaty i prowizje	139	124
Inne koszty finansowe, razem	139	124

Nota 31 a

W okresie objętym sprawozdaniami finansowymi oraz porównywalnymi danymi finansowymi Spółka nie realizowała zysku ze sprzedaży udziałów w jednostkach zależnych, stowarzyszonych czy współzależnych. Wykazany w pozycji rachunku zysk dotyczył uzyskanego zysku ze sprzedaży krótkoterminowych papierów wartościowych z rachunku maklerskiego.

Plik	Opis

Nota 32 a

ZYSKI NADZWYCZAJNE	w tys. zł	
	2007	2006

W okresie objętym sprawozdaniem finansowym oraz porównywalnymi danymi finansowymi Spółka nie osiągnęła zysków nadzwyczajnych.

Nota 33 a

STRATY NADZWYCZAJNE	w tys. zł	
	2007	2006

W okresie objętym sprawozdaniem finansowym oraz porównywalnymi danymi finansowymi Spółka nie osiągnęła strat nadzwyczajnych.

Nota 34 a

PODATEK DOCHODOWY BIEŻĄCY	w tys. zł	
	2007	2006
1. Zysk (strata) brutto	40 321	10 388
2. Różnice pomiędzy zyskiem (stratą) brutto a podstawą opodatkowania podatkiem dochodowym (wg tytułów)	30 039	6 366
- a) zwiększające podstawę opodatkowania	1 540	176
- koszty niestanowiące kosztów podatkowych	1 540	176
- b) zmniejszające podstawę opodatkowania	31 579	6 542
-- przychód niestanowiący przejściowo przychodów podatkowych	31 444	6 377
-- koszty stanowiące dla celów podatku koszt roku podatkowego	135	165
3. Podstawa opodatkowania podatkiem dochodowym	10 282	4 022
4. Podatek dochodowy według stawki 19.. %	1 954	764
5. Podatek dochodowy bieżący ujęty (wykazany) w deklaracji podatkowej okresu, w tym:	1 954	764
- wykazany w rachunku zysków i strat	1 954	764

Nota 34 b

PODATEK DOCHODOWY ODROZCZONY WYKAZANY W RACHUNKU ZYSKÓW I STRAT:	w tys. zł	
	2007	2006
- zmniejszenie (zwiększenie) z tytułu powstania i odwrócenia się różnic przejściowych	5 979	1 215
-- zmniejszenie z tytułu powstania i odwrócenia się różnic przejściowych	62	2
Podatek dochodowy odroczony, razem	5 917	1 213

Nota 34 c

ŁĄCZNA KWOTA PODATKU ODROZCZONEGO	w tys. zł	
	2007	2006
- odniesiona na wynik finansowy	5 917	1 213

Nota 35 a

POZOSTAŁE OBOWIĄZKOWE ZMNIJSZENIA ZYSKU (ZWIĘKSZENIA STRATY), Z TYTUŁU:	w tys. zł	
	2007	2006

W okresie objętym sprawozdaniem finansowym oraz porównywalnymi danymi finansowymi nie wystąpiły pozostałe obowiązkowe zmniejszenia zysku (zwiększenie straty)

Nota 36 a

UDZIAŁ W ZYSKACH (STRATACH) NETTO JEDNOSTEK PODPORZĄDKOWANYCH WYCENIANYCH METODĄ PRAW WŁASNOŚCI, W TYM:	w tys. zł	
	2007	2006

W okresie objętym sprawozdaniem finansowym oraz porównywalnymi danymi finansowymi nie wystąpiły udziały w zyskach (stratach) jednostek podporządkowanych, wycenianych metodą praw własności.

Nota 37 a

Zysk netto za 2007 rok w wysokości 32 450 tys. zł przewiduje się przeznaczyć na kapitał zapasowy ponad wymaganą ustawowo minimalną wartość.

Plik	Opis

Nota 38 a

Plik	Opis
Nota 38.pdf	Zysk na jedną akcję zwykłą

NOTY OBJAŚNIAJĄCE DO RACHUNKU PRZEPIYWÓW PIENIĘŻNYCH


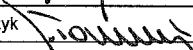
Plik	Opis
Noty objaśniające do rachunku przepływów pieniężnych.pdf	Dodatkowe noty objaśniające do rachunku przepływów pieniężnych

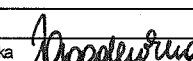
PRZEPIYWY ŚRODKÓW PIENIĘŻNYCH Z DZIAŁALNOŚCI OPERACYJNEJ (METODA POŚREDNIA)	w tys. zł	
	2007	2006
I. Zysk (strata) netto	32 450	8 411
II. Korekty razem	-46 460	-15 251
1. Amortyzacja	118	118
2. Odsetki i udziały w zyskach (dywidendy)	195	
3. (Zysk) strata z działalności inwestycyjnej	-7 207	-4 716
4. Zmiana stanu rezerw	6 898	1 542
5. Zmiana stanu zapasów	11	89
6. Zmiana stanu należności	6 990	-3 561
7. Zmiana stanu zobowiązań krótkoterminowych z wyjątkiem pożyczek i kredytów	-21 853	-2 536
8. Zmiana stanu rozliczeń międzyokresowych	-280	22
9. Inne korekty	-31 332	-6 209
III. Przepływy pieniężne netto z działalności operacyjnej (I+/-II)	-14 010	-6 840

B. DODATKOWE NOTY OBJAŚNIAJĄCE

Plik	Opis
Dodatkowe noty objaśniające.pdf	Dodatkowe noty i objaśnienia

PODPISY

PODPISY WSZYSTKICH CZŁONKÓW ZARZĄDU			
Data	Imię i Nazwisko	Stanowisko/Funkcja	Podpis
2008-06-12	Jerzy Rey	Prezes Zarządu	
2008-06-12	Jarosław Tomczyk	Członek Zarządu	

PODPIS OSOBY, KTÓREJ POWIERZONO PROWADZENIE KSIĄG RACHUNKOWYCH			
Data	Imię i Nazwisko	Stanowisko/Funkcja	Podpis
2008-06-12	Anna Gogolewska	Główna Księgowa	

SPRAWOZDANIE ZARZĄDU (SPRAWOZDANIE Z DZIAŁALNOŚCI EMITENTA)

Plik	Opis
Sprawozdanie Zarządu 2007.pdf	Sprawozdanie Zarządu z działalności



W niniejszym raporcie nie wypełniono następujących not:

Zmiana stanu należności długoterminowych (wg tytułów), Zmiana stanu odpisów aktualizujących wartość należności długoterminowych, Należności długoterminowe (struktura walutowa)

Zmiana stanu wartości niematerialnych i prawnych (wg grup rodzajowych), Udziały lub akcje w jednostkach podporządkowanych wycenianych metodą praw własności, w tym: Zmiana stanu wartości firmy - jednostki zależne, Zmiana wartości firmy - jednostki współzależne, Zmiana stanu wartości firmy - jednostki stowarzyszone, Zmiana stanu ujemnej wartości firmy - jednostki zależne, Zmiana stanu ujemnej wartości firmy - jednostki współzależne, Zmiana stanu ujemnej wartości firmy - jednostki stowarzyszone, Udziały lub akcje w pozostałych jednostkach, Udzielone pożyczki długoterminowe (struktura walutowa), Inne inwestycje długoterminowe (wg rodzaju), Zmiana stanu innych inwestycji długoterminowych (wg grup rodzajowych), Inne inwestycje długoterminowe (struktura walutowa)

Inne rozliczenia międzyokresowe

Zmiana stanu odpisów aktualizujących wartość należności krótkoterminowych, Należności z tytułu dostaw i usług, przeterminowane (brutto) - z podziałem na należności niespłacone w okresie:

Inne inwestycje krótkoterminowe (wg rodzaju), Inne inwestycje krótkoterminowe (struktura walutowa)

Akcje (udziały) emitenta będące własnością jednostek podporządkowanych

Zmiana stanu pozostałych rezerw długoterminowych (wg tytułów)

Zobowiązania długoterminowe z tytułu kredytów i pożyczek, Zobowiązania długoterminowe z tytułu wyemitowanych dłużnych instrumentów finansowych

Zobowiązania krótkoterminowe z tytułu wyemitowanych dłużnych instrumentów finansowych

Zmiana stanu ujemnej wartości firmy

Zobowiązania warunkowe na rzecz jednostek powiązanych (z tytułu)

Podatek dochodowy wykazany w rachunku zysków i strat dotyczący